



FIT-jelentés :: 2015

Intézményi jelentés

Összefoglalás

Pécsi Janus Pannonius Gimnázium

7621 Pécs, Mária utca 2-4.

OM azonosító: 027407



EMBERI ERŐFORRÁSOK
MINISZTERIUMA

● KTATÁSI HIVATAL



Összefoglalás

Az intézmény létszámadatai

Évfolyam	Képzési forma	Tanulók száma	
		Összesen	A jelentésben szereplők
8.	6 évfolyamos gimnázium	68	67
10.	6 évfolyamos gimnázium	44	42
10.	4 évfolyamos gimnázium	68	66

Átlageredmények

Mérési terület	Évfolyam	Átlageredmény (megbízhatósági tartomány)	
		Az intézményben	Országosan
Matematika	8.	1798 (1759;1833)	😊 1618 (1617;1619)
	10.	1905 (1876;1933)	😊 1645 (1644;1646)
Szövegértés	8.	1809 (1781;1848)	😊 1567 (1565;1568)
	10.	1844 (1818;1872)	😊 1601 (1601;1602)

- 😊 Az intézmény eredményénél szignifikánsan alacsonyabb az adott érték
- ☹️ Az intézmény eredménye nem különbözik szignifikánsan az adott értéktől
- 😡 Az intézmény eredményénél szignifikánsan magasabb az adott érték

027407 - 001 - Pécsi Janus Pannonius Gimnázium

7621 Pécs, Mária utca 2-4.




A telephely létszámadatai

Évfolyam	Képzési forma	Tanulók száma			
		Összesen	A jelentésben szereplők	CSH-indexszel rendelkezők	A 2013-as eredménnyel is rendelkezők
8.	6 évfolyamos gimnázium	68	67	58	65
10.	6 évfolyamos gimnázium	44	42	40	41
10.	4 évfolyamos gimnázium	68	66	61	60

Piros szín jelzi, ha valamely évfolyamon és képzési formában a telephely CSH-indexe vagy a 2013-as eredmények alapján a várható eredmény nem becsülhető megbízhatóan.

Átlageredmények

Mérési terület	Évfolyam	Képzési forma	Átlageredmény (megbízhatósági tartomány)					
			A telephelyen	Országos	Az első viszonyítási csoport		A második viszonyítási csoport	
					Neve	Eredménye	Neve	Eredménye
Matematika	8.	6 évf. gimn.	1798 (1759;1833)	1618 (1617;1619)	6 évf. gimn.	1753 (1749;1757)	Nagy 6 évf. gimn.	1779 (1773;1783)
	10.	6 évf. gimn.	1908 (1872;1951)	1645 (1644;1646)	6 évf. gimn.	1823 (1818;1828)	Nagy 6 évf. gimn.	1844 (1838;1851)
	10.	4 évf. gimn.	1903 (1861;1934)	1645 (1644;1646)	4 évf. gimn.	1738 (1736;1740)	Közepes 4 évf. gimn.	1705 (1701;1707)
Szövegértés	8.	6 évf. gimn.	1809 (1781;1848)	1567 (1565;1568)	6 évf. gimn.	1715 (1711;1719)	Nagy 6 évf. gimn.	1743 (1738;1748)
	10.	6 évf. gimn.	1859 (1820;1895)	1601 (1601;1602)	6 évf. gimn.	1774 (1770;1779)	Nagy 6 évf. gimn.	1797 (1792;1802)
	10.	4 évf. gimn.	1833 (1805;1864)	1601 (1601;1602)	4 évf. gimn.	1708 (1706;1709)	Közepes 4 évf. gimn.	1675 (1672;1679)

-  A telephely eredményénél szignifikánsan alacsonyabb az adott érték
-  A telephely eredménye nem különbözik szignifikánsan az adott értéktől
-  A telephely eredményénél szignifikánsan magasabb az adott érték

A telephely eredménye a tanulók CSH-indexének tükrében

Mérési terület	Évfolyam	Képzési forma	A tényleges eredmény a várhatóhoz képest	
			Országos regresszió alapján	A megfelelő képzési forma/településtípus telephelyeire illesztett regresszió alapján
Matematika	8.	6 évf. gimn.	😊	😐
	10.	6 évf. gimn.	😊	😊
	10.	4 évf. gimn.	😊	😊
Szövegértés	8.	6 évf. gimn.	😊	😊
	10.	6 évf. gimn.	😊	😊
	10.	4 évf. gimn.	😊	😊

- 😊 A telephely eredménye szignifikánsan magasabb a várhatónál
- 😐 A telephely eredménye nem különbözik szignifikánsan a várhatótól
- 😞 A telephely eredménye szignifikánsan gyengébb a várhatónál

A telephely eredménye a tanulók korábbi eredményének tükrében

Mérési terület	Évfolyam	Képzési forma	A tényleges eredmény a várhatóhoz képest	
			Országos regresszió alapján	A megfelelő képzési forma/településtípus telephelyeire illesztett regresszió alapján
Matematika	8.	6 évf. gimn.	😐	😐
	10.	6 évf. gimn.	😐	😐
	10.	4 évf. gimn.	😐	😐
Szövegértés	8.	6 évf. gimn.	😐	😐
	10.	6 évf. gimn.	😐	😐
	10.	4 évf. gimn.	😐	😐

- 😊 A telephely eredménye szignifikánsan magasabb a várhatónál
- 😐 A telephely eredménye nem különbözik szignifikánsan a várhatótól
- 😞 A telephely eredménye szignifikánsan gyengébb a várhatónál

A telephely eredménye az eddigi kompetenciamérésekben*

Mérési terület	Évf.	Képzési forma	Átlageredmény (megbízhatósági tartomány)				
			2015	2014	2013	2012	2011
Matematika	8.	6 évf. gimn.	1798 (1759;1833)	☹️ 1807 (1756;1854)	☹️ 1835 (1788;1877)	☹️ 1809 (1774;1844)	☹️ 1794 (1756;1831)
	10.	6 évf. gimn.	1908 (1872;1951)	😊 1834 (1794;1874)	☹️ 1859 (1816;1893)	☹️ 1897 (1857;1934)	
	10.	4 évf. gimn.	1903 (1861;1934)	☹️ 1870 (1817;1919)	☹️ 1895 (1868;1923)	☹️ 1860 (1836;1886)	
Szövegértés	8.	6 évf. gimn.	1809 (1781;1848)	☹️ 1777 (1738;1816)	☹️ 1772 (1744;1816)	☹️ 1788 (1751;1818)	☹️ 1809 (1780;1837)
	10.	6 évf. gimn.	1859 (1820;1895)	☹️ 1828 (1791;1863)	☹️ 1867 (1839;1892)	☹️ 1844 (1815;1875)	
	10.	4 évf. gimn.	1833 (1805;1864)	☹️ 1803 (1763;1849)	☹️ 1847 (1822;1873)	☹️ 1806 (1780;1828)	

😊 A 2015. évi eredmény az adott év eredményénél szignifikánsan magasabb

☹️ A telephely 2015. évi eredménye nem különbözik szignifikánsan az adott év eredményétől

☹️ A 2015. évi eredmény az adott év eredményénél szignifikánsan gyengébb

* A FIT – jelentésben 2012-től kezdődően a 95%-os megbízhatósági tartományokat tüntetjük fel, ezért a 2011. évi vagy annál régebbi átlageredmények esetében a táblázatban látható megbízhatósági tartomány szélesebb a 2012. évnél korábbi jelentésekben szereplő 90%-os megbízhatósági tartománynál.

Az alapszintet el nem érő tanulók aránya

Mérési terület	Évfolyam	Képzési forma	Alapszint	Az alapszint alatt teljesítő tanulók aránya (%)		
				A telephelyen	Országosan	A megfelelő képzési típusban/település-típusban
Matematika	8.	6 évf. gimn.	4. képességszint	4,5	40,4	15,1
	10.	6 évf. gimn.	4. képességszint	0	35,2	7,9
	10.	4 évf. gimn.	4. képességszint	3,0	35,2	16,4
Szövegértés	8.	6 évf. gimn.	4. képességszint	0	34,7	8,7
	10.	6 évf. gimn.	4. képességszint	0	28,9	4,4
	10.	4 évf. gimn.	4. képességszint	0	28,9	9,4

A minimum szintet el nem érő tanulók aránya*

Mérési terület	Évfolyam	Képzési forma	Minimum szint	A minimum szint alatt teljesítő tanulók aránya (%)		
				A telephelyen	Országosan	A megfelelő képzési típusban/település-típusban
Matematika	8.	6 évf. gimn.	3. képességszint	0	18,0	3,4
	10.	6 évf. gimn.	3. képességszint	0	16,7	1,6
	10.	4 évf. gimn.	3. képességszint	0	16,7	4,4
Szövegértés	8.	6 évf. gimn.	3. képességszint	0	14,6	1,8
	10.	6 évf. gimn.	3. képességszint	0	12,4	0,7
	10.	4 évf. gimn.	3. képességszint	0	12,4	2,2

* Ez az arányszám a jelentésre jogosult és nem a jelentésben szereplő tanulók létszámaira vonatkozik.